

新製品
在庫品

ビッグスリー

仕様
フレーム材質：アルミニウム押出品 有効寸法：L=4m
表面処理：シルバー（艶消）／B2アルマイト 腐食防止処理済
ステンカラー（ブロンズとシルバーの中間色）／着色アルマイト
樹脂コーナー材質：ABS樹脂 成型品 シルバー・ステンカラー（塗装品）
ビッグセブンは7ミリ厚発泡ボード用で、ビッグスリーは、3～5ミリ厚アルミ
複合板やアクリル板等に対応しています。フレーム内に面板を入れ、裏面よりビス
止めします。新たに、壁面固定金具もラインナップに加わりました

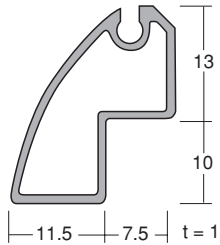


シルバー

ステンカラー

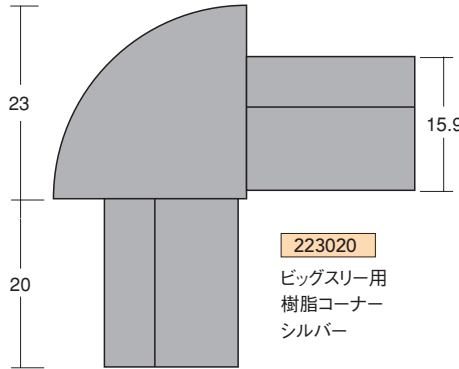
221260

ビッグスリー×4m
シルバー



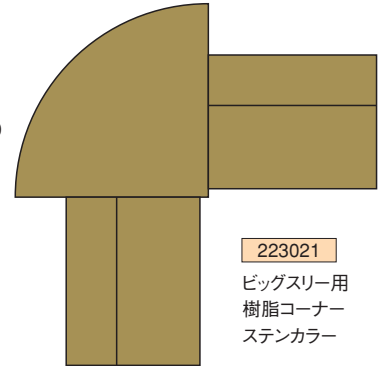
221261

ビッグスリー×4m
ステンカラー



223020

ビッグスリー用
樹脂コーナー
シルバー

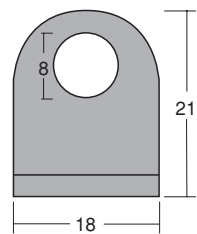


223021

ビッグスリー用
樹脂コーナー
ステンカラー

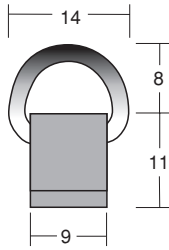
223050

新I金具 シルバー



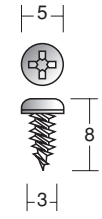
221036

DJ金具 シルバー



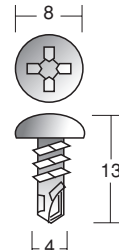
906033

鍋タッピングビス3×6



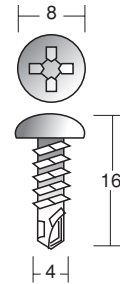
906037

鍋ピアスビス4×10

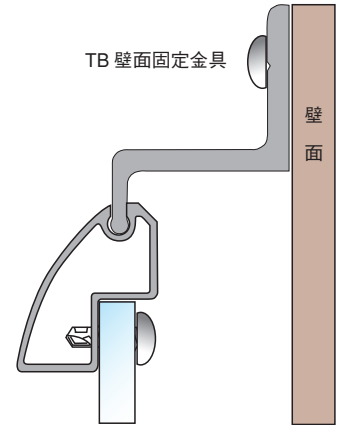


906034

鍋ピアスビス4×13



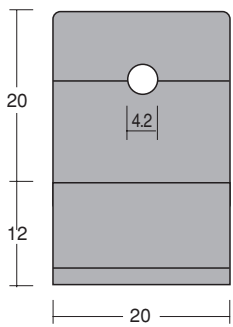
TB壁面固定金具



壁面

223081

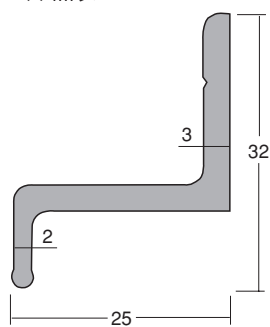
TB壁面固定金具 シルバー



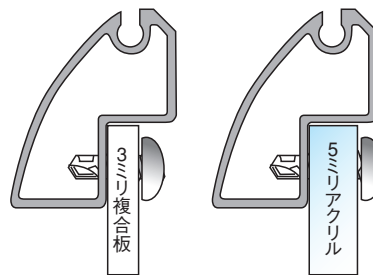
レールを切断・穴開加工済

223080

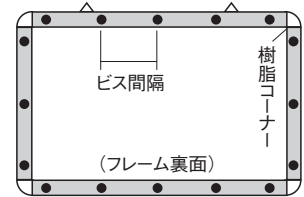
TB壁面固定レール
×4m シルバー



ご使用の際穴開加工が必要です



ビッグスリー断面図



複合板等を固定する
ビス間隔を200ミリピッチ
（参考値）にして下さい

ビッグスリー切断寸法

複合板サイズを基準にしたフレーム切断寸法

（例）複合板サイズ W1,000×H 500 1セットの場合
フレーム切断寸法 981ミリ 2本
フレーム切断寸法 481ミリ 2本

仕上りサインの外寸（W,H）を基準にしたフレーム切断寸法

（例）看板外寸 W1,000×H 500 1セットの場合
フレーム切断寸法 954ミリ 2本
フレーム切断寸法 454ミリ 2本



新I金具



TB壁面固定金具

新製品

一般材料

サインフレーム

建築・家具材料

商品検索・御注文フォーム